


土地銀行新網路行動銀行 APP 「QR Code」 繳稅步驟說明

1. 開啟行動銀行 APP，並點選「土銀行動 Pay」



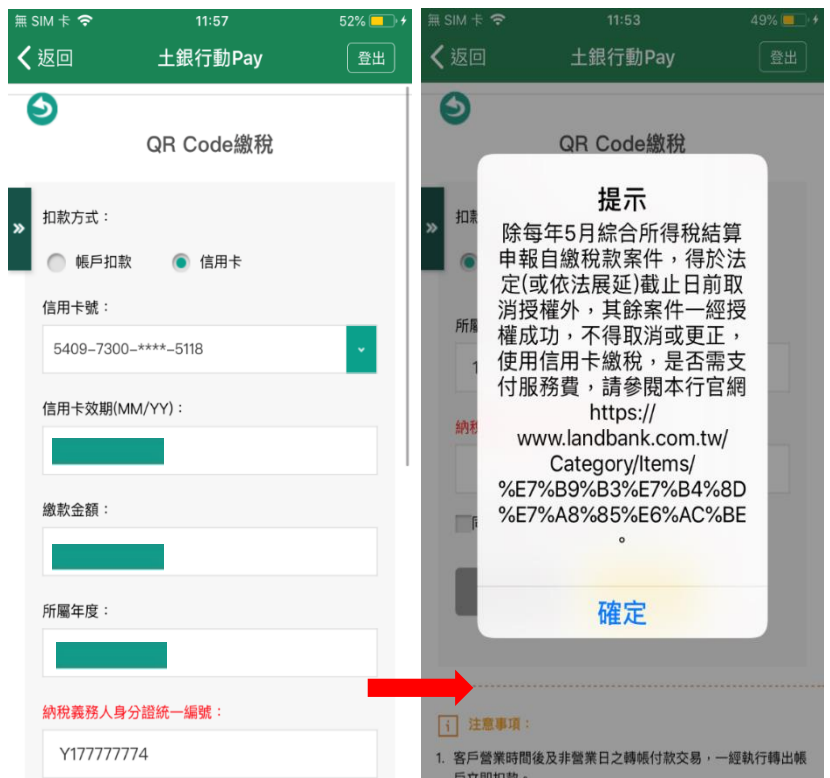
2. 掃描欲繳稅費之 Qr Code



3. 讀取 Qr Code 後，出現登入網路銀行畫面。



4. 登入後，選擇「信用卡」，即出現提示訊息。



5. 首次登入者，出現開通 QR Code 服務問項，須同意後才能使用。

提示訊息

您尚未申請QR Code服務，請詳閱以下約定事項內容

臺灣土地銀行「行動銀行QR Code及一維條碼掃描支付綁定信用卡服務」約定事項

持卡人(即申請人)茲向臺灣土地銀行(以下簡稱貴行)申請「行動銀行QR Code及一維條碼掃描支付綁定信用卡服務」(以下簡稱本服務)，持卡人充分瞭解，點選「同意」即表示持卡人已於合理時間內閱讀並同意遵守本約定事項所載之內容。

第一條 申請

請確認是否要立即開通QR Code服務

推薦行員編號：

戶立即扣款。

6. 同意開通後，選取卡號，填入有效期限、金額
(僅繳納綜所稅等自繳時適用)

QR Code繳稅

扣款方式：
 帳戶扣款 信用卡

信用卡號：
5409-7300-****-5118

信用卡效期(MM/YY)：
03/16

繳款金額：
1000

所屬年度：
107

納稅義務人身分證統一編號：

僅繳納綜所稅等自繳稅款時適用

7. 填入身分證字號
(僅繳納綜所稅自繳時適用)

納稅義務人身分證統一編號：

同帳號存款人身份證統一編號

8. 確認相關資料，按下確定繳款。

QR Code繳稅

所屬年度	107
納稅義務人 身分證統一 編號	<input type="text"/>
扣款方式	信用卡
信用卡號	54097300****5118
有效期限	03/16
繳款類別	15001-綜合所得稅-結算申報自繳稅款
繳款金額	新臺幣 1,000 元
安全機制	行動密碼(請保持手機連線)

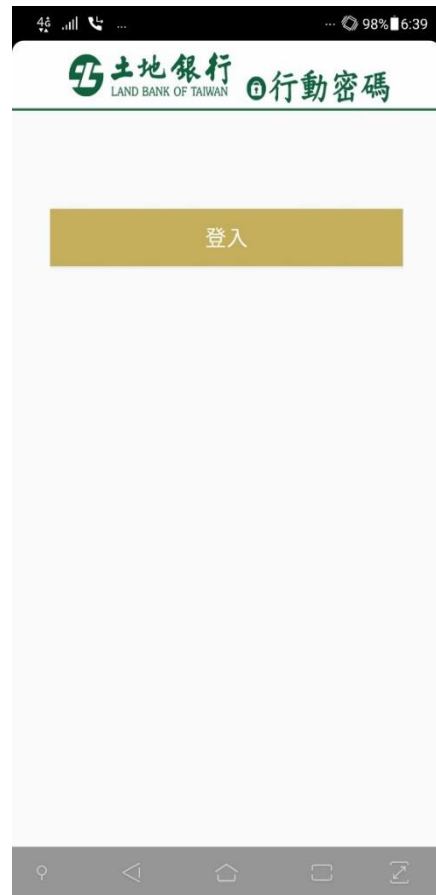
注意事項：

1. 客戶營業時間後及非營業日之轉帳付款交易，一經執行轉出帳戶立即扣款。
2. 本自行交易：1.營業日營業時間後(下午3時30分以後)之轉入款項，於轉帳完成後即可動用。2.非營業日之轉入款項，於轉帳完成後即可動用。
3. 跨行交易：營業時間後及非營業日之轉入款項，是否可立即動用、或次日始得動用、或次一營業日始得動用，依轉入帳戶銀行規定辦理。
4. 個人網路銀行之繳稅項目如不敷使用，請至財政部網路繳稅服務網站(<https://paytax.nat.gov.tw>)。

9. 送出資料後，提示開啟「土銀行動密碼 APP」等訊息。



10. 「土銀行動密碼 APP」登入畫面。



11. 於「土銀行動密碼 APP」輸入密碼登入



12. 點選推撥之「稅規費繳納」訊息。



13. 確認交易資料。



稅規費

信用卡號：54097300****5118

信用卡效期：0316

納稅義務人身分證字號：[REDACTED]

繳款類別：15001-綜合所得稅-結算申報自

請確認以上資訊正確後，輸入交易密碼...

請輸入交易密碼(6-12位數字)

確認

取消交易

14. 輸入行動密碼。



信用卡效期：0316

納稅義務人身分證字號：[REDACTED]

繳款類別：15001-綜合所得稅-結算申報自

繳稅款

繳款金額：新臺幣1,000元

請確認以上資訊正確後，輸入交易密碼...

請輸入交易密碼(6-12位數字)

確認

取消交易

15. 返回行動銀行 APP，
出現繳稅成功訊息。

