



元大銀行

帳戶連結台灣Pay支付服務

行動銀行繳稅功能說明

Agenda

- 1 元大銀行簡介
- 2 元大行動銀行申辦及下載
- 3 元大行動銀行身分認證機制
- 4 元大行動銀行x台灣Pay繳稅流程
 - 功能說明
 - 服務設定
 - 繳納綜合所得稅款(電子結算申報系統/繳納本人稅款/繳納非本人稅款)
 - 繳納查(核)定類稅款(以牌照稅為例)
 - 繳費稅紀錄查詢



元大銀行簡介

前身為「亞太商業銀行」，成立於1992年，2002年加入復華金控成為「復華商業銀行」，2007年更名為「元大商業銀行」。2017年1月，台灣金管會核准與大眾商業銀行合併，爾後以元大銀行為存續主體，並於2018年元月正式與大眾商業銀行合併。

元大銀行秉持「誠信、穩健、服務、創新、關懷」之經營理念，善用金控集團之優勢，於法人金融及個人金融領域均衡發展，穩健擴大各項業務規模，為台灣中大型民營銀行之一，且資產品質及資本適足率皆維持台灣銀行業優質水準。本行擁有149家國內分行據點及香港分行、菲律賓子行、韓國子行三家國外分支機構，可透過國內外據點間之合作，提供客戶跨境金融服務。

展望未來，元大銀行將在維持良好資產品質與遵循法令規範的前提下，提供客戶更多元、更完善之專業金融服務，以提升市場競爭力，逐步拓展各項業務規模，並推動公司治理、客戶權益、員工照護、環境永續及社會公益五大面向之永續作為，創造股東價值並善盡企業社會責任。



Agenda

- 1 元大銀行簡介
- 2 元大行動銀行申辦及下載
- 3 元大行動銀行身分認證機制
- 4 元大行動銀行x台灣Pay繳稅流程
 - 功能說明
 - 服務設定
 - 繳納綜合所得稅款(電子結算申報系統/繳納本人稅款/繳納非本人稅款)
 - 繳納查(核)定類稅款(以牌照稅為例)
 - 繳費稅紀錄查詢



元大行動銀行申辦及下載

Download App From

Get App



尚未有本行網路銀行，敬請本人持身分證+
原留印鑑親洽本行各營業單位申請網路銀行

Agenda

- 1 元大銀行簡介
- 2 元大行動銀行申辦及下載
- 3 元大行動銀行身分認證機制
- 4 元大行動銀行x台灣Pay繳稅流程
 - 功能說明
 - 服務設定
 - 繳納綜合所得稅款(電子結算申報系統/繳納本人稅款/繳納非本人稅款)
 - 繳納查(核)定類稅款(以牌照稅為例)
 - 繳費稅紀錄查詢



元大行動銀行身分認證機制



依據「金融機構辦理電子銀行業務安全控管作業基準」
中用戶代號及固定密碼之安全設計

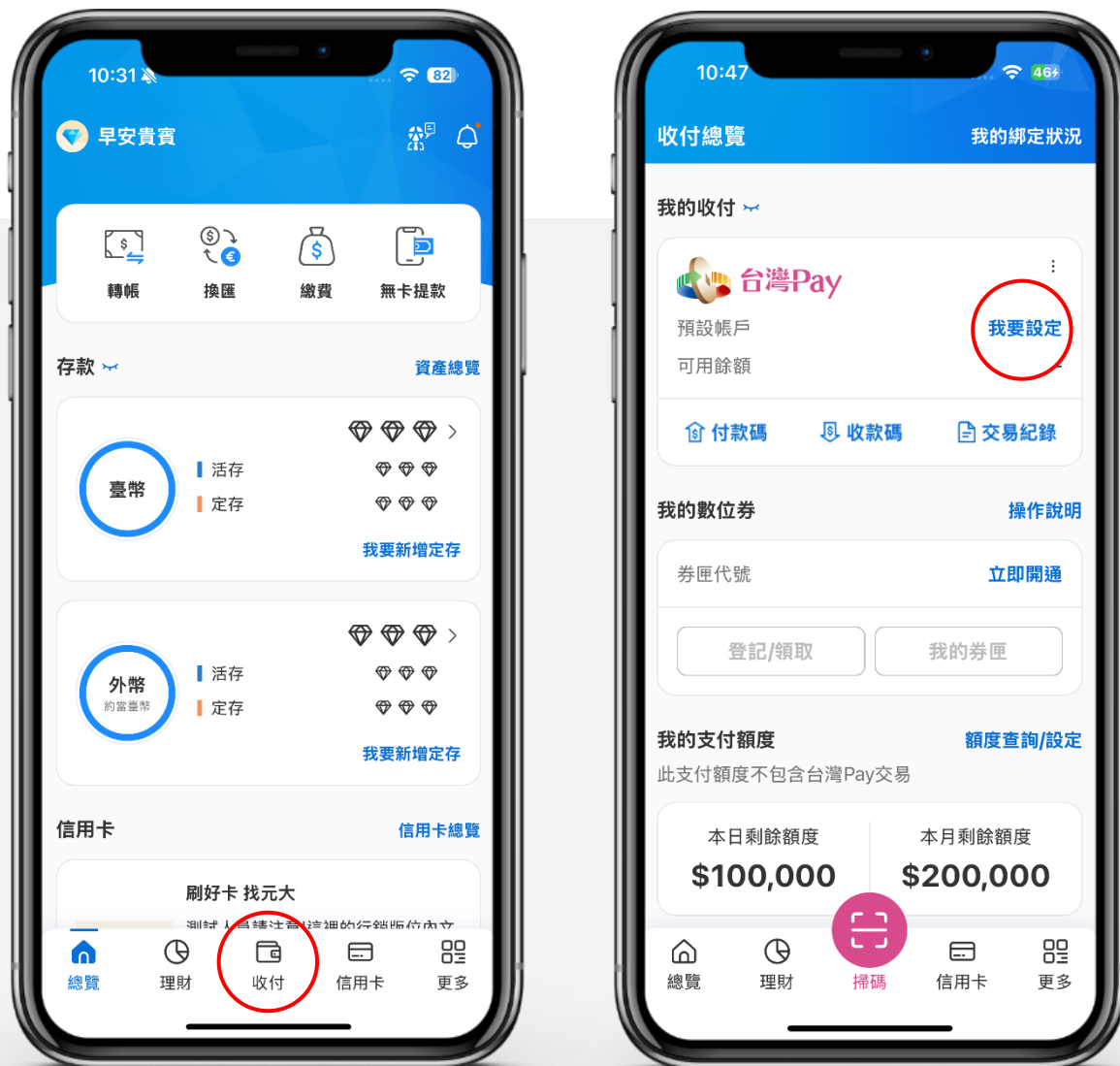
●輸入下述欄位，即可進行登入

- 身分證字號
- 使用者代號
- 網銀密碼

Agenda

- 1 元大銀行簡介
- 2 元大行動銀行申辦及下載
- 3 元大行動銀行身分認證機制
- 4 元大行動銀行x台灣Pay繳稅流程
 - 功能說明
 - 服務設定
 - 繳納綜合所得稅款(電子結算申報系統/繳納本人稅款/繳納非本人稅款)
 - 繳納查(核)定類稅款(以牌照稅為例)
 - 繳費稅紀錄查詢





須先進行**台灣Pay服務設定**並完成支付密碼設定，始得使用本功能由帳戶扣款進行消費、轉帳、繳費及繳稅交易



消費支付



轉帳



繳費稅

點選「我要設定」



同意約定條款



設定支付密碼



進行OTP驗證



設定成功



繳納綜合所得稅款

金融卡繳稅

電子結算申報系統-1.1

金融卡繳納本人稅款

選擇驗證身分方式

依系統流程操作

依系統流程操作

選擇「行動支付/電支帳戶」

選擇「元大銀行」

應繳納1,234元

1

步驟1-驗證身分

行動電話認證
(請關閉WiFi，使用行動網路)

戶口名簿戶號 + 查詢碼

行動自然人憑證

2

步驟2-填寫資料

前次報稅時間
2025年08月28日

納稅義務人資料
姓名
測試員

身分證統一編號
出生年：民國70年

配偶資料
目前系統未有您的配偶資料

3

步驟3-確認稅額

113年度應自行繳納稅額為
\$1,234

家戶成員
1人

綜合所得總額
\$782,000

4

步驟4-繳稅

行動支付/電子支付帳戶

委託取款轉帳繳稅
(申報期後扣款)

信用卡繳稅

現金或票據
(申請延期或分期請按此鈕)

自動櫃員機繳稅
(自行至ATM操作)

5

行動支付/電子支付帳戶

本次應自行繳納稅額
1,234

行動支付/電子支付帳戶繳稅資料填寫
行動支付/電子支付帳戶業者
元大銀行

退稅資料填寫
憑單退稅

繳納綜合所得稅款

金融卡繳稅

電子結算申報系統-1.2

金融卡繳納本人稅款

顯示應繳納稅額

登入APP

輸入納稅人身分資料

ID預設空白,由客戶自行輸入

查看繳款金額

(貼心提醒強制展開)



繳納綜合所得稅款

金融卡繳稅

電子結算申報系統-1.3

金融卡繳納本人稅款

確認繳稅資訊

10

13:49

< 繳費稅資料確認

繳款金額 \$1,234

扣款帳號 [模糊]

支付預設帳號

繳款項目 綜合所得稅結算申報自繳稅款

繳款類別 15001

所屬年度 113年

納稅義務人身分證統一編號 [模糊]

已繳金額 \$0

下一步

支付密碼驗證

11

13:49

< 支付密碼驗證

請輸入支付密碼

忘記密碼

臉部/指紋辨識

交易成功

12

13:50

交易成功

2025/11/19 13:49:55

繳款金額 \$1,234

扣款帳號 [模糊]

支付預設帳號

繳款項目 綜合所得稅結算申報自繳稅款

繳款類別 15001

所屬年度 113年

納稅義務人身分證統一編號 [模糊]

交易序號 9485945077

貼心提醒 ^

- 繳納紀錄請至財政部Paytax網站查詢。
- 如有繳納問題請來電本行客服中心：(02)2182-1988/0800-688-168。
- 您已完成繳稅，經報稅系統完成申報者，請返回報稅系統下載收執聯等申報相關資料，報稅相關問題請撥打0809-085-188。

完成

返回報稅系統

13

13:51

步驟5-申報完成

申報結果

納稅義務人：測試員

應自行繳納稅額：1,234

申報繳(退)稅方式：行動支付-金融卡

狀態：申報成功2次

檔案編號：113103A1203950092

下載或列印報表

我要怎麼下載或轉寄PDF檔案?

申報附件上傳

申報附件上傳

若您採紙本遞送附件，或已完成附件上傳而無須更正附件內容，請略過本功能。

- 提醒您，附件檔案格式限JPG、PNG及PDF且不可加密，如以手機拍照直接上傳約為5~7張。
- 實際上傳張數(指上傳檔案數)，視各相機及

vefile.tax.nat.gov.tw

繳納綜合所得稅款

金融卡繳稅

電子結算申報系統-1.1

金融卡繳納本人差額稅款

選擇驗證身分方式

1

13:52

步驟1-驗證身分

(測試)

行動電話認證
(請關閉WiFi，使用行動網路)

戶口名簿戶號 + 查詢碼

行動自然人憑證

vefile.tax.nat.gov.tw

依系統流程操作

2

13:54

步驟2-填寫資料

(測試)

前次報稅時間
2025年11月19日

納稅義務人資料

姓名
測試員

身分證統一編號
出生年：民國70年

配偶資料
目前系統未有您的配偶資料

+ 新增配偶資料

vefile.tax.nat.gov.tw

依系統流程操作

3

13:54

步驟3-確認稅額

(測試)

113年度應自行繳納稅額為
\$1,234

家戶成員
1人

綜合所得總額
\$782,000

vefile.tax.nat.gov.tw

編修增加「收入總額」

4

13:55

提示
修改成功。

繼續填寫 完成

扣繳單位統一編號

採薪資所得特別扣除額

採必要費用

有薪資收入者擇一減除，選擇薪資所得特別扣除額者，每人可扣除21萬8千元，全年薪資收入未達21萬8千元者，僅就其全年薪資輸入總額全數扣除；如採必要費用減除者，請填寫必要費用項目及金額

*收入總額
1,050,000

離開 儲存

vefile.tax.nat.gov.tw

計算應繳納稅額

5

13:57

應繳（退）稅額

應繳（退）稅額計算

應自行繳納稅額
4,714

應納稅額
31,180

投資抵減稅額
0

vefile.tax.nat.gov.tw

繳納綜合所得稅款

金融卡繳稅

電子結算申報系統-1.2

金融卡繳納本人差額稅款

選擇「元大銀行」

確認應繳納差額
應再繳納差額3,480元

登入APP

輸入納稅人身分資料
ID預設空白,由客戶自行輸入

查看繳款金額

6

13:58

連線剩餘時間 14:24

客服資訊

一定要輸入納稅義務人的身分證統一編號。

● 您可以用這些「電子支付帳戶」繳稅 [前往查看]

○ 不限本人,但一定要輸入納稅義務人的身分證統一編號。

*部分 APP 僅提供信用卡、金融卡或電子支付帳戶繳納。

* 2.行動支付/電子支付帳戶業者:

元大銀行

* 3.日後如有核定退稅款,請選擇退稅方式。

憑單退稅

☒ 如經國稅局核定退稅金額30元以下,且無法直撥時,同意不領取退稅憑單(支票)。

* 4.使用手機報稅完成結算申報即符合今年度抽獎資格,您是否同意國稅局蒐集運用您的姓名、身分證統一編號、連絡電話及地址作為報稅抽獎活動使用?

告知事項

☒ 同意 ☐ 不同意

* 5.請按下鈕開始「行動支付/電子支付帳戶」:

行動支付/電子支付帳戶繳款及上傳

vefile.tax.nat.gov.tw

7

13:58

提示

1. 您選擇的是行動支付/電子支付帳戶繳稅,扣除前次已繳金額,您需繳納差額3,480元。

2. 將開啟元大銀行進行繳稅,繳納成功後請返回報稅系統下載收執聯等申報相關資料。

確認

稅。

2. 納稅義務人如點選信用卡等其他繳款方式者,無法併同申請延(分)期繳納稅捐。

需依納稅者權利保護法第7條第8項但書規定為重要事項陳述者,填列

聲明事項表

* 1.申報結果為繳稅,請選擇下列繳稅方式:

☒ 行動支付/電子支付帳戶

vefile.tax.nat.gov.tw

8

13:39

元大銀行

身分證字號

☐ 記住我

使用者代號

網銀密碼

忘記代號/密碼

登入

我要開戶、開卡或申請網銀

圖形登入 生物辨識登入 友善銀行

9

3:09

台灣Pay繳費稅

繳款項目 綜合所得稅結算申報自繳稅款

所屬年度 113年

納稅義務人身分證統一編號

☐ 同存款人

輸入納稅義務人身分證統一編號

貼心提醒:

以金融卡帳戶繳納綜所稅自繳稅款,請輸入納稅義務人身分證統一編號。

下一步

10

13:59

台灣Pay繳費稅

繳稅資訊

繳款金額 \$3,480

繳款項目 綜合所得稅結算申報自繳稅款

繳款類別 15001

所屬年度 113年

納稅義務人身分證統一編號

已繳金額 \$1,234

扣款帳號

支付預設帳號

可用餘額: \$393,651

貼心提醒

1. 本繳稅項目係由元大銀行提供,透過財金資訊股份有限公司及財政部網路繳稅(Paytax)服務繳納稅款。

下一步

繳納綜合所得稅款

金融卡繳稅

電子結算申報系統-1.3

金融卡繳納本人差額稅款

(貼心提醒強制展開)

確認繳稅資訊

支付密碼驗證

交易成功

返回報稅系統

繳納2次,共1,234+3,480=4,714元

13:59 95%

< 台灣Pay繳費稅

繳款項目	綜合所得稅結算申報自繳稅款
繳款類別	15001
所屬年度	113年
納稅義務人身分證統一編號	[模糊]
已繳金額	\$1,234

扣款帳號

支付預設帳號

可用餘額: \$393,651

貼心提醒 ^

- 本繳稅項目係由元大金控提供,透過財金資訊股份有限公司及財政部網路繳稅(Paytax)服務繳納稅款。
- 繳款前,請先確認繳款資訊,線上完成繳款後,即無法取消或更正交易。
- 逾期繳納、外僑案件,無法利用本項服務繳稅。
- 如有報稅相關問題,請撥打「財政部電子報稅繳稅服務網」客服專線:0809-085-188。

下一步

11 14:00 95%

< 繳費稅資料確認

繳款金額	\$3,480
扣款帳號	[模糊]
繳款項目	綜合所得稅結算申報自繳稅款
繳款類別	15001
所屬年度	113年
納稅義務人身分證統一編號	[模糊]
已繳金額	\$1,234

支付預設帳號

下一步

12 14:00 95%

< 支付密碼驗證

請輸入支付密碼

忘記密碼

臉部/指紋辨識

13 14:00 95%

交易成功

2025/11/19 14:00:17

繳款金額	\$3,480
扣款帳號	[模糊]
繳款項目	綜合所得稅結算申報自繳稅款
繳款類別	15001
所屬年度	113年
納稅義務人身分證統一編號	[模糊]
交易序號	9485945080

支付預設帳號

貼心提醒 ^

- 繳納紀錄請至財政部Paytax網站查詢。
- 如有繳納問題請來電本行客服中心:(02)2182-1988/0800-688-168。
- 您已完成繳稅,經報稅系統完成申報者,請返回報稅系統下載收執聯等申報相關資料,報稅相關問題請撥打0809-085-188。

完成

14 14:01 95%

連線剩餘時間 14:46

客服資訊

列印報表

納稅義務人: 測試員

應自行繳款金額: 4,714元

申報繳(退)稅方式: 行動支付

狀態: 申報成功3次

檔案編號: 113103A1203950092

報表列印

申報附件上傳

若您採紙本遞送附件,或已完成附件上傳而無須更正附件內容,請略過本功能。

- 提醒您,附件檔案格式限JPG、PNG及PDF且不可加密,如以手機拍照直接上傳約為5~7張。
- 實際上傳張數(指上傳檔案數),視各相機及掃描設備產生影像檔案而定,上傳檔案每戶上限

vefile.tax.nat.gov.tw

繳納綜合所得稅款

金融卡繳稅

電子結算申報系統-1.1

金融卡繳納他人稅款

選擇驗證身分方式

依系統流程操作

依系統流程操作

選擇「行動支付/電支帳戶」

選擇「元大銀行」

應繳納1,234元

1

14:12

步驟1-驗證身分

行動電話認證
(請關閉WiFi，使用行動網路)

戶口名簿戶號 + 查詢碼

行動自然人憑證

vefile.tax.nat.gov.tw

2

14:12

步驟2-填寫資料

前次報稅時間
2025年08月28日

納稅義務人資料
姓名
測試員

身分證統一編號
出生年：民國70年

配偶資料
目前系統未有您的配偶資料

vefile.tax.nat.gov.tw

3

14:13

步驟3-確認稅額

113年度應自行繳納稅額為
\$1,234

家戶成員
1人

綜合所得總額
\$782,000

vefile.tax.nat.gov.tw

4

14:13

步驟4-繳稅

行動支付/電子支付帳戶

委託取款轉帳繳稅
(申報期後扣款)

信用卡繳稅

現金或票據
(申請延期或分期請按此鈕)

自動櫃員機繳稅
(自行至ATM操作)

vefile.tax.nat.gov.tw

5

14:13

行動支付/電子支付帳戶

本次應自行繳納稅額
1,234

行動支付/電子支付帳戶繳稅資料填寫
行動支付/電子支付帳戶業者
元大銀行

退稅資料填寫
憑單退稅

vefile.tax.nat.gov.tw

繳納綜合所得稅款

金融卡繳稅

電子結算申報系統-1.2

金融卡繳納他人稅款

顯示應繳納稅額

登入APP

輸入納稅人身分資料

ID預設空白,由客戶自行輸入

非本人提示訊息

點選繼續交易可進行交易

查看繳款金額



繳納綜合所得稅款

金融卡繳稅

電子結算申報系統-1.3

金融卡繳納他人稅款

(貼心提醒強制展開)

確認繳稅資訊

支付密碼驗證

交易成功

返回報稅系統

14:17 95%

< 台灣Pay繳費稅

繳款項目	綜合所得稅結算申報自繳稅款
繳款類別	15001
所屬年度	113年
納稅義務人身分證統一編號	

扣款帳號

支付預設帳號

可用餘額: \$390,171

貼心提醒 ^

1. 本繳稅項目係由元大金控提供，透過財金資訊股份有限公司及財政部網路繳稅 (Paytax) 服務繳納稅款。
2. 繳款前，請先確認繳款資訊，線上完成繳款後，即無法取消或更正交易。
3. 逾期繳納、外僑案件，無法利用本項服務繳稅。
4. 如有報稅相關問題，請撥打「財政部電子報稅繳稅服務網」客服專線：0809-085-188。

下一步

11 14:17 95%

< 繳費稅資料確認

繳款金額	\$1,234
扣款帳號	
支付預設帳號	
繳款項目	綜合所得稅結算申報自繳稅款
繳款類別	15001
所屬年度	113年
納稅義務人身分證統一編號	

下一步

12 14:17 95%

< 支付密碼驗證

請輸入支付密碼

忘記密碼

臉部/指紋辨識

13 14:18 95%

交易成功

2025/11/19 14:18:03

繳款金額	\$1,234
扣款帳號	
支付預設帳號	
繳款項目	綜合所得稅結算申報自繳稅款
繳款類別	15001
所屬年度	113年
納稅義務人身分證統一編號	
交易序號	9485945145

貼心提醒 ^

1. 繳納紀錄請至財政部Paytax網站查詢。
2. 如有繳納問題請來電本行客服中心：(02)2182-1988/0800-688-168。
3. 您已完成繳稅，經報稅系統完成申報者，請返回報稅系統下載收執聯等申報相關資料，報稅相關問題請撥打0809-085-188。

完成

14 14:19 95%

步驟5-申報完成

申報結果

納稅義務人：測試員

應自行繳納稅額：1,234

申報繳(退)稅方式：行動支付-金融卡

狀態：申報成功2次

檔案編號：113103A1203950093

下載或列印報表

我要怎麼下載或稽查PDF檔案?

申報附件上傳

申報附件上傳

若您採紙本遞送附件，或已完成附件上傳而無須更正附件內容，請略過本功能。

1. 提醒您，附件檔案格式限JPG、PNG及PDF且不可加密，如以手機拍照直接上傳約為5~7張。
2. 實際上值張數(指上傳檔案數)，視各相機及

vefile.tax.nat.gov.tw

繳納綜合所得稅款

金融卡繳稅

電子結算申報系統-1.1

金融卡繳納稅款-不存在申報戶E603

選擇驗證身分方式

依系統流程操作

依系統流程操作

選擇「行動支付/電支帳戶」

選擇「元大銀行」

應繳納1,234元

1

10:13

步驟1-驗證身分

(測試)

行動電話認證
(請關閉WiFi，使用行動網路)

戶口名簿戶號 + 查詢碼

行動自然人憑證

vefile.tax.nat.gov.tw

2

10:14

步驟2-填寫資料

(測試)

前次報稅時間
2025年08月28日

納稅義務人資料
姓名
測試員

身分證統一編號
出生年：民國70年

配偶資料
目前系統未有您的配偶資料
+ 新增配偶資料

vefile.tax.nat.gov.tw

3

10:14

步驟3-確認稅額

(測試)

113年度應自行繳納稅額為
\$1,234

家戶成員
1人

綜合所得總額
\$782,000

vefile.tax.nat.gov.tw

4

10:14

步驟4-繳稅

(測試)

行動支付/電子支付帳戶

委託取款轉帳繳稅
(申報期後扣款)

信用卡繳稅

現金或票據
(申請延期或分期請按此鈕)

自動櫃員機繳稅
(自行至ATM操作)

vefile.tax.nat.gov.tw

5

10:14

行動支付/電子支付帳戶

(測試)

本次應自行繳納稅額
1,234

行動支付/電子支付帳戶繳稅資料填寫
行動支付/電子支付帳戶業者
元大銀行

退稅資料填寫
憑單退稅
如經國稅局核定退稅金額30元以下，且無法直撥時，同意不領取退稅憑單(支票)。

vefile.tax.nat.gov.tw

繳納綜合所得稅款

金融卡繳稅

電子結算申報系統-1.2

金融卡繳納稅款-不存在申報戶E603

顯示應繳納稅額

登入APP

輸入納稅人身分資料

ID預設空白,由客戶自行輸入

申報資料不符提示訊息

第一次重新確認可返回交易

輸入納稅人身分資料

6

10:15

提示

應自行繳納稅額1,234元，將開啟元大銀行進行繳稅，繳納成功後請返回報稅系統下載收執聯等申報相關資料。

確認

行動支付/電子支付帳戶業者

元大銀行

退稅資料填寫

憑單退稅

☒ 如經國稅局核定退稅金額30元以下，且無法直撥時，同意不領取退稅憑單(支票)。

使用手機報稅完成結算申報即符合今年度抽獎資格，您是否同意國稅局蒐集運用您的姓名、身分證統一編號、連絡電話及地址作為報稅抽獎活動

vefile.tax.nat.gov.tw

7

13:39

元大銀行

身分證字號 ☐ 記住我

使用者代號

網銀密碼 [忘記代號/密碼](#)

登入

我要開戶、開卡或申請網銀

圖形登入 生物辨識登入 友善銀行

8

3:09

台灣Pay繳費稅

繳款項目 綜合所得稅結算申報自繳稅款

所屬年度 113年

納稅義務人身分證統一編號 ☐ 同存款人

輸入納稅義務人身分證統一編號

貼心提醒：
以金融卡帳戶繳納綜所稅自繳稅款，請輸入納稅義務人身分證統一編號。

下一步

9

10:15

台灣Pay繳費稅

繳款項目 綜合所得稅結算申報自繳稅款

所屬年度 113年

納稅義務人身分證統一編號 ☒ 同存款人

申報資料不符

納稅義務人身分證統一編號與報稅系統申報資料不符，請再次確認。
如仍無法繳納成功請來電本行客服中心：(02)2182-1988/0800-688-168。

重新確認 取消交易

貼心提醒：
以金融卡帳戶繳納綜所稅自繳稅款，請輸入納稅義務人身分證統一編號。

下一步

10

10:15

台灣Pay繳費稅

繳款項目 綜合所得稅結算申報自繳稅款

所屬年度 113年

納稅義務人身分證統一編號 ☒ 同存款人

貼心提醒：
以金融卡帳戶繳納綜所稅自繳稅款，請輸入納稅義務人身分證統一編號。

下一步

繳納綜合所得稅款

金融卡繳稅

電子結算申報系統-1.3

金融卡繳納稅款-不存在申報戶E603

申報資料不符提示訊息
第二次重新確認可返回交易

輸入納稅人身分資料

顯示與報稅系統不符
第三次顯示E603無法交易

返回報稅系統



繳納綜合所得稅款

金融卡繳稅

掃描本人稅單-1

登入APP

點選「收付」

點選「掃碼」

掃描稅單或讀取照片

輸入納稅人身分資料
ID預設空白,由客戶自行輸入



繳納綜合所得稅款

金融卡繳稅

掃描本人稅單-2

輸入繳款金額

(貼心提醒強制展開)

確認繳稅資訊

支付密碼驗證

交易成功

6

18:45

< 台灣Pay繳費稅

繳稅資訊

繳款金額 1

繳款項目 綜合所得稅結算申報自繳稅款

繳款類別 15001

所屬年度 113年

納稅義務人身分證統一編號

已繳金額 \$0

扣款帳號

支付預設帳號

可用餘額: \$400,004

貼心提醒 ^

1. 本繳稅項目係由元大金控提供，透過財金資訊股份有限公司及財政部網路繳稅 (Paytax) 服務繳納稅款。

下一步

18:45

< 台灣Pay繳費稅

繳款項目 綜合所得稅結算申報自繳稅款

繳款類別 15001

所屬年度 113年

納稅義務人身分證統一編號

已繳金額 \$0

扣款帳號

支付預設帳號

可用餘額: \$400,004

貼心提醒 ^

1. 本繳稅項目係由元大金控提供，透過財金資訊股份有限公司及財政部網路繳稅 (Paytax) 服務繳納稅款。

2. 繳款前，請先確認繳款資訊，線上完成繳款後，即無法取消或更正交易。

3. 逾期繳納、外僑案件，無法利用本項服務繳稅。

4. 如有報稅相關問題，請撥打「財政部電子報稅繳稅服務網」客服專線：0809-085-188。

下一步

7

18:45

< 繳費稅資料確認

繳款金額 \$1

扣款帳號

繳款項目 綜合所得稅結算申報自繳稅款

繳款類別 15001

所屬年度 113年

納稅義務人身分證統一編號

已繳金額 \$0

下一步

8

3:35

< 支付密碼驗證

請輸入支付密碼

忘記密碼

臉部/指紋辨識

9

18:46

交易成功

2025/11/07 18:46:06

繳款金額 \$1

扣款帳號

繳款項目 綜合所得稅結算申報自繳稅款

繳款類別 15001

所屬年度 113年

納稅義務人身分證統一編號

交易序號 9485929156

貼心提醒 ^

1. 繳納紀錄請至財政部Paytax網站查詢。

2. 如有繳納問題請來電本行客服中心：(02)2182-1988/0800-688-168。

3. 您已完成繳稅，經報稅系統完成申報者，請返回報稅系統下載收執聯等申報相關資料，報稅相關問題請撥打0809-085-188。

再繳一筆 收付總覽

(交易失敗樣式)



繳納綜合所得稅款

金融卡繳稅

掃描非本人稅單-1

登入APP



點選「收付」



點選「掃碼」



掃描稅單或讀取照片



輸入納稅人身分資料

ID預設空白,由客戶自行輸入



繳納綜合所得稅款

金融卡繳稅

掃描非本人稅單-2

非本人提示訊息
點選繼續交易可進行交易

輸入繳款金額

(貼心提醒強制展開)

確認繳稅資訊

支付密碼驗證



繳納綜合所得稅款

金融卡繳稅

掃描非本人稅單-3

交易成功



繳納查(核)定類稅款

金融卡繳稅

掃描牌照稅稅單-1

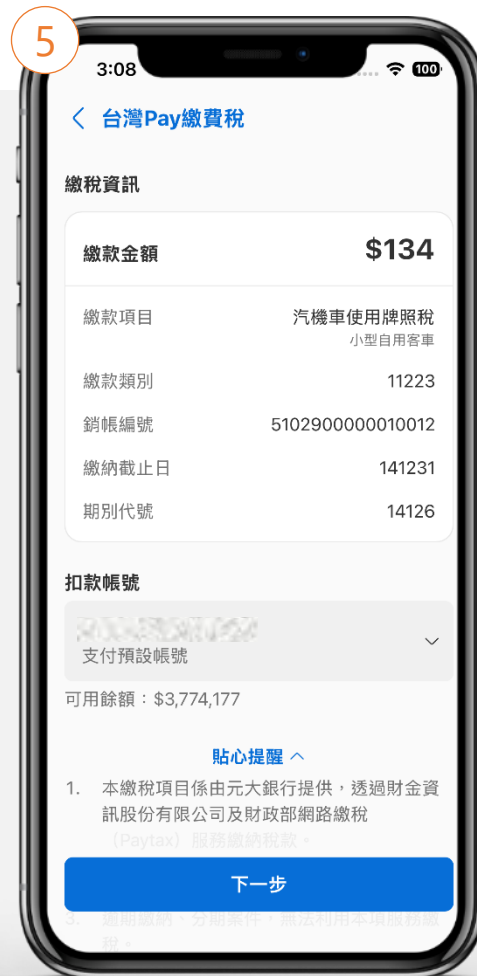
登入APP

點選「收付」

點選「掃碼」

掃描稅單或讀取照片

查看繳稅資訊



繳納查(核)定類稅款

金融卡繳稅

掃描牌照稅稅單-2

(貼心提醒強制展開)

確認繳稅資訊

支付密碼驗證

交易成功

(交易失敗樣式)

3:08

< 台灣Pay繳費稅

小型自用客車

繳款類別	11223
銷帳編號	5102900000010012
繳納截止日	141231
期別代號	14126

扣款帳號

支付預設帳號

可用餘額: \$3,774,177

貼心提醒 ^

1. 本繳稅項目係由元大金控提供，透過財金資訊股份有限公司及財政部網路繳稅(Paytax)服務繳納稅款。
2. 繳款前，請先確認繳款資訊，線上完成繳款後，即無法取消或更正交易。
3. 逾期繳納、分期案件，無法利用本項服務繳稅。
4. 如有操作問題，請聯絡本行客服中心0800-688-168或Paytax客服0800-767-168

下一步

6

4:31

< 繳費稅資料確認

繳款金額	\$134
扣款帳號	支付預設帳號
繳款項目	汽機車使用牌照稅 小型自用客車
繳款類別	11223
銷帳編號	5102900000010012
繳納截止日	141231
期別代號	14126

下一步

7

4:31

< 支付密碼驗證

請輸入支付密碼

忘記密碼

臉部/指紋辨識

8

4:32

交易成功

2025/04/22 16:32:15

繳款金額	\$134
扣款帳號	支付預設帳號
繳款項目	汽機車使用牌照稅 小型自用客車
繳款類別	11223
銷帳編號	5102900000010012
繳納截止日	141231
期別代號	14126
交易序號	9485160686

貼心提醒 ^

1. 繳納紀錄請至財政部Paytax網站查詢。
2. 如有繳納問題請來電本行客服中心：(02)2182-1988/0800-688-168。
3. 為節能減碳，利用本APP繳納使用牌照稅、房屋稅、地價稅、土地增值稅及契稅，如需要繳納證明，請於繳款日後3至5個工作日以自然人憑證/行動自然人憑證/工商憑證或已註冊之健保卡，進入財政部稅務入口網-電子稅務文件申請列印。

再繳一筆 收付總覽

17:38

交易失敗

2025/10/28 17:38:32

錯誤訊息 其他類檢核錯誤(2999)，已於114年10月13日15時27分使用晶片金融卡進行過成功繳稅交易。如果有問題請聯絡本行客服中心0800-688-168或Paytax客服0800-767-168 (PAYTAX-2999)

繳款金額	\$134
扣款帳號	支付預設帳號
繳款項目	汽機車使用牌照稅 小型自用客車
繳款類別	11223
銷帳編號	5702900000010016
繳納截止日	141231
期別代號	14126

再繳一筆 收付總覽

繳費稅紀錄查詢

金融卡繳稅

點選「交易紀錄」



繳費稅交易頁籤




查看明細內容-牌照稅



查看明細內容-綜所稅





國際永續標竿企業 積極推動更好的未來