

印花稅網路申報

大綱

- 帳號申請
- 登入作業
- 印花稅網路申報
- 其他功能



印花稅-申報及課徵方式說明

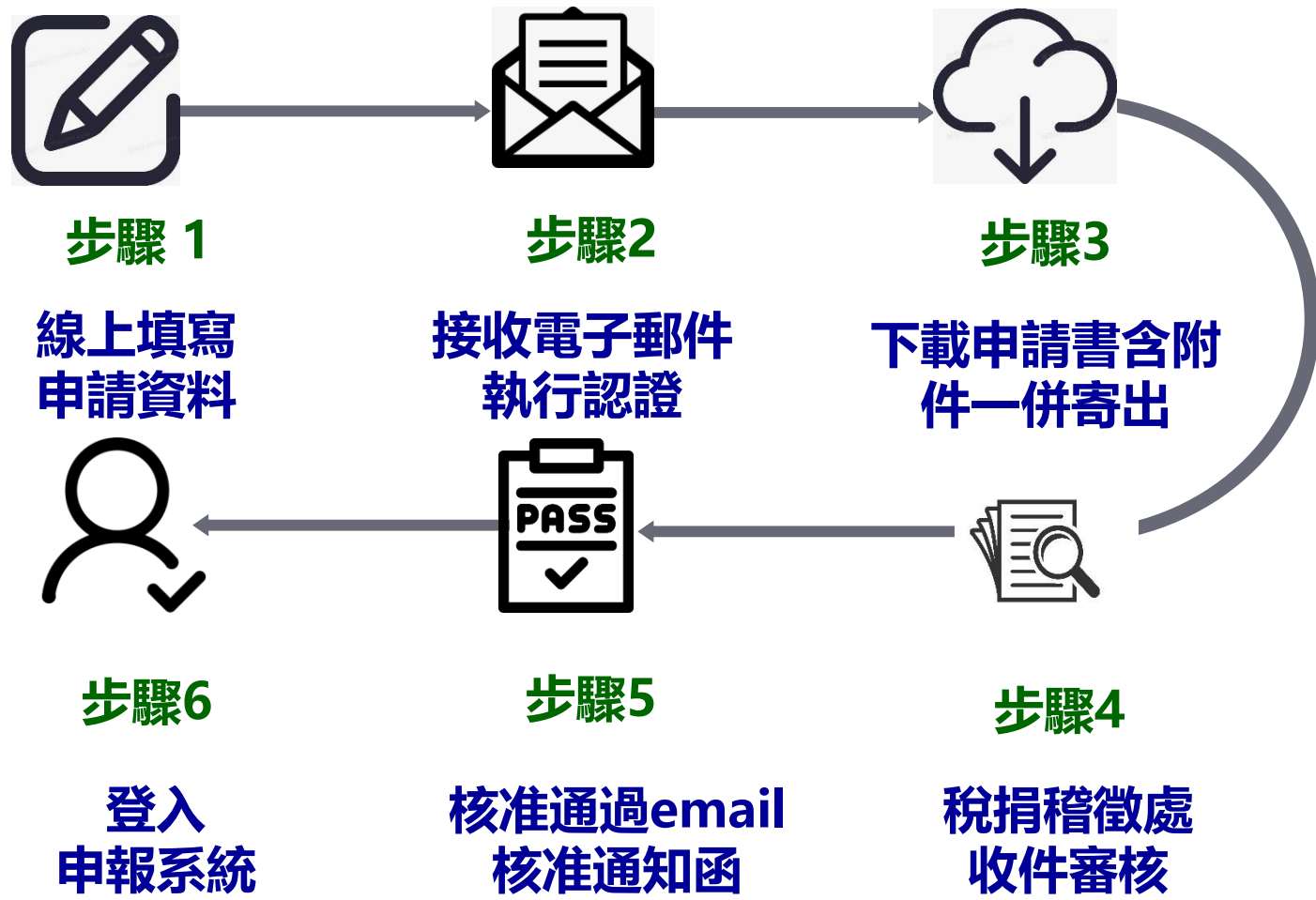
課徵方式	申請時機	申報時間
<p>憑證繳納</p>	<p>應稅憑證稅額不便貼印花稅票者，可向地方稅務局申請印花稅憑證繳納應納稅額繳款書、或以網路申報。</p>	<p>隨時有案件都可申報，繳款期間為地方稅稽徵機關設定</p>
<p>彙總繳納</p>	<p>公司行號、補習班或事業組織因書立應貼印花稅憑證甚多，不方便逐件貼花，可向地方稅務局申請按期彙總繳納。</p>	<p>固定單月1日至18日完成網路申報及繳稅，基本資料由地方稅稽徵機關帶入。</p>

印花稅-申請方式說明

項目	登入方式 申報方式	憑證登入	帳號密碼登入
憑證繳納	自行申報	免申請插卡登入即可申報(全國案件)	向一處稅捐機關申請 核准後即可全國適用
	委任申報	向一處稅捐機關申請核准後即可全國適用。委託人以憑證於線上查繳稅及電子傳送服務可查看自己的案件及線上繳稅(含不動產三合一案件)。	向一處稅捐機關申請 核准後即可全國適用
彙總繳納	自行申報	維持現行方式需申請並經稅捐核准	維持現行方式 需申請並經稅捐核准
	委任申報	維持現行方式，需申請並經稅捐核准 委託人以憑證於線上查繳稅及電子傳送服務可查看自己的案件及線上繳稅(含不動產三合一案件)	維持現行方式 需申請並經稅捐核准



印花稅-帳號申請流程



印花稅-帳號申請

地方稅網路申報作業

112年10月20日星期五 :: 回首頁 網站導覽 全文檢索 請輸入關鍵 🔍  
常用服務 - | 新手上路 | 專業人士 | 常見問題 | 下載專區 | 影音專區



常用服務

- 線上查繳稅及電子傳送服務
- 使用牌照稅歸戶申請
- 繼承案件地方稅線上查欠
- 好康活動
- 最新消息
- 報稅代理人帳號申請
- 印花稅帳號申請**
- 娛樂稅帳號申請
- 網路申報操作手冊
- 稅額試算
- 查詢曾否享有自用住宅用地稅率
- 不動產移轉宣傳專區




報稅代理人

憑證 / 健保卡
登入

不動產移轉
土地增值稅、契稅、印花稅

地價稅申辦
減免用地申辦

房屋稅申辦
稅籍相關證明申請、使用情形變更



一般申報人 (法人、自然人)


憑證 / 健保卡
登入

印花稅彙總繳納

印花稅憑證繳納

娛樂稅自動報繳

娛樂稅臨時公演



娛樂印花申報業者

帳號 / 憑證 / 健保卡
登入



印花稅-憑證繳納帳號申請

印花稅申報_帳號申請

 委任代理人申報

 自行申報

申請類別 *

- 印花稅彙總繳納(每單月彙總申報)
 印花稅憑證繳納(申請開立憑證繳款書)

常用縣市 *

身分證字號/統一編號/居留證號 *

申報人/申報單位 *

 申報人/申報單位
(羅馬拼音)

電子郵件信箱 *

地址 *

連絡電話 *

傳真電話

登入方式 *

- 帳號密碼[!]必填欄位

證明文件上傳(3個檔案加起來不得超過5MB)

未選擇任何檔案

未選擇任何檔案

未選擇任何檔案

請輸入右方圖片中的字：

57UB



vnetap.tax.nat.gov.tw 顯示

「持有自然人憑證、工商憑證、健保卡或同等效力之憑證載具(例如Taiwan FidO 者)可免申請，插卡登入即可開立憑證繳納繳款書」

▲ **採用憑證**(自然人憑證/工商憑證/健保卡/行動自然人憑證)無須申請帳號，插卡後即可登入系統開立憑證繳納繳款書，系統開放所有縣市供申報人使用。

▲ **非採用憑證**：須填寫網路帳號申請書，申請書填妥後請寄送所屬地方稅務局申辦，帳號開通後才可登入系統開立憑證繳納繳款書。



帳號申請-郵件認證

vnetap.tax.nat.gov.tw 顯示
電子信箱認證完成，請下載申請書

確定



2023/10/04 (週三) 下午 04:38

地方稅網路申報 <etax_admin@msnet.tax.nat.gov.tw>

地方稅網路申報[E-Mail 電子郵件認證信]

收件者

我們已將此郵件轉換為純文字格式。

本信件是系統自動寄發，請勿直接回覆，有任何問題，請與客服中心聯繫 0800-818-388

親愛的測試 先生（小姐）您好：

歡迎您申請地方稅網路申報系統 [印花稅彙總繳納] 帳號

此連結僅作為 E-Mail 郵件認證及帳號申請書下載用，並非帳號申請成功通知信

請點 完成認證 <https://vnetap.tax.nat.gov.tw/PEFLRX/Lrx202d05?EMAILCHECK=nW6NGgR0M_ycSrq_MyDUI9LFx1sxZQ_trJBF/FuzXxo=>

(若無法開啟連結請將超連結網址完整複製到瀏覽器網址列並按下 Enter)

https://vnetap.tax.nat.gov.tw/PEFLRX/Lrx202d05?EMAILCHECK=nW6NGgR0M_ycSrq_MyDUI9LFx1sxZQ_trJBF/FuzXxo=

認證完成後，請列印申請書及檢附證明文件送作業機關審核

地方稅網路申報 敬啟



印花稅-憑證繳納委任申報

印花稅申報_帳號申請

委任代理人申報

委任人

申請類別 * 印花稅彙總繳納(每單月彙總申報) 印花稅憑證繳納(申請開立憑證繳款書)

申請縣市 *

統一編號

公司名稱

負責人

負責人(羅馬拼音)

地址

委任人申請印花稅憑證繳納，此申報方式，常見申報案件如不動產分割印花稅案件

委任人代表

受任人(代理人)

身分證字號/統一編號/居留證號 *

代理人名稱 *

代理人名稱(羅馬拼音)

電子郵件信箱 * (請填寫正確的電子信箱，避免收不到認證信)

地址 *

連絡電話 * (範例：02-0000000 或 02-000000#000 或0900-000000)



印花稅帳號申請-下載申請書

地方稅驗證環境



申請書下載後，請用印並檢附相關文件，並寄送至所屬地方稅務局申辦。

電子信箱認證已完成，請下載申請書

下載申請書	申請日期	縣市別	申請類別	登入方式	帳號狀
下載	1121005	臺北市	娛樂稅臨時公演	未使用憑證	已申請待傳
下載	1121005	臺北市	印花稅彙總繳納	未使用憑證	已申請待傳
下載	1121005	臺北市	娛樂稅自動報繳	未使用憑證	已申請待傳
下載	1121004	臺北市	印花稅憑證繳納	未使用憑證	正常

1.附件資料：

- | | |
|----------|--|
| 報稅代理人 | (1) 身分證明文件影本。
(2) 報稅代理人證書影本。
(3) 開業執照影本。 |
| 印花娛樂申報業者 | (1) 選使用憑證者：「委任代理人之自然人憑證」
(2) 委任代理人申報者：「委託書正本」及「代理 |

2.收到帳號啟用通知E-Mail後，即可開始進行網路申報作業。

印花稅彙總繳納 網路申報申請書

本人(公司)自 年 月起申請採用印花稅彙總繳納網路申報，並願遵守申請及繳稅作業要點之相關規定，請准予辦理。

隨函檢送： 自然人憑證或工商憑證影本

自行申報			
統一編號/身分證字號			
申報人(羅馬拼音)	測試彙總繳納		
總繳編號			
連絡電話		傳真號碼	
電子郵件信箱			
地址			
※不使用憑證			
※本公司(行號) <input type="checkbox"/> 有 <input type="checkbox"/> 無代扣繳項目，如有代扣繳手續費同意逕行撥入 銀行郵局 分支局(金融機構代號)，帳號：，戶名： 。(請詳填：分行別、科目、帳號)			

申請人 (蓋章) 申請日期： 年 月 日

115

臺北市南港區南港路1段360號3樓

臺北市稅捐稽徵處 南港分處

(申請印花稅彙總繳納 網路申報帳號)

印花稅-帳號審核通過電子郵件通知

返回 | 封存 | 回信 | 全回 | 轉寄 | 標籤

田 來源: 地方稅網路申報 <etax_admin@msnet.tax.nat.gov.tw>
標題: 地方稅網路申報系統-帳號申請【審核通過】
日期: Thu, 05 Oct 2023 10:21:47

vnetap.tax.nat.gov.tw 顯示

電子信箱認證完成，請下載申請書

確定

本信件是系統自動寄發，請勿直接回覆，有任何問題，請與客服中心聯繫 0800-818-388

親愛的測試 先生（小姐）您好：

歡迎您申請地方稅網路申報系統 [印花稅憑證繳納] 帳號

此連結僅作為 E-Mail 郵件認證及帳號申請書下載用，並非帳號申請成功通知信

請點 完成認證 <https://vnetap.tax.nat.gov.tw/PEFLRX/Lrx202d05?EMAILCHECK=nW6NGgR0M_ycSrq_MyDUI9LFx1sxZQ_trJBF/FuzXxo=>

(若無法開啟連結請將超連結網址完整複製到瀏覽器網址列並按下 Enter)

https://vnetap.tax.nat.gov.tw/PEFLRX/Lrx202d05?EMAILCHECK=nW6NGgR0M_ycSrq_MyDUI9LFx1sxZQ_trJBF/FuzXxo=

認證完成後，請列印申請書及檢附證明文件送作業機關審核

地方稅網路申報 敬啟



大綱

- 帳號申請
- 登入作業
- 印花稅網路申報
- 其他功能



登入作業

地方稅網路申報作業

112年10月20日星期五 :: 回首頁 網站導覽 全文檢索 請輸入關鍵  
常用服務 - | 新手上路 | 專業人士 | 常見問題 | 下載專區 | 影音專區



常用服務

- 線上查繳稅及電子傳送服務
- 使用牌照稅歸戶申請
- 繼承案件地方稅線上查欠
- 好康活動
- 最新消息
- 報稅代理人帳號申請
- 印花稅帳號申請
- 娛樂稅帳號申請
- 網路申報操作手冊
- 稅額試算
- 查詢曾否享有自用住宅用地稅率
- 不動產移轉宣傳專區




報稅代理人
憑證 / 健保卡
登入

不動產移轉
土地增值稅、契稅、印花稅

地價稅申辦
減免用地申辦

房屋稅申辦
稅籍相關證明申請、使用情形變更



一般申報人 (法人、自然人)
憑證 / 健保卡
登入

印花稅彙總繳納

印花稅憑證繳納

娛樂稅自動報繳

娛樂稅臨時公演



娛樂印花申報業者
帳號 / 憑證 / 健保卡
登入

登入作業

娛樂印花申報業者 / 憑證 / 健保卡 / 帳號登入

自然人/工商憑證 健保卡 帳號登入
 行動自然人憑證

帳號：

密碼：

顯示輸入密碼

登 入

帳號請輸入身分證字號、營利事業統一編號或居留證號

- ◇ 自然人憑證登入或工商憑證登入，PIN碼錯誤累計達3次鎖卡
- ◇ 健保卡登入或帳號登入，帳號或密碼錯誤累計達5次，帳號鎖定15分鐘

帳號登入-忘記密碼功能

娛樂印花申報業者 / 憑證 / 健保卡 / 帳號登入

自然人/工商憑證 健保卡 帳號登入
 行動自然人憑證

帳號：

密碼：

顯示輸入密碼

登入

帳號請輸入身分證字號、營利事業統一編號或居留證號

[| 無法登入](#) | [忘記密碼](#) | [娛樂稅帳號申請](#) | [印花稅帳號申請](#) |

[特別印花稅申請書](#)

僅有使用帳號登入，此功能才可使用

帳號登入-忘記密碼功能

忘記密碼

僅供輸入申請時所填寫的電子郵件信箱
· 如要變更電子郵件信箱資料，請Mail
相關公司證明文件至客服中心即可變更

發送重設密碼電子郵件

- * 帳號請輸入身分證字號或營利事業統一編號
 - * 確定送出後，系統會發送密碼重設信至電子信箱，點選信中連結就可以進行新密碼設定。
 - * 本作業僅供【非使用憑證帳戶】使用，使用自然人(工商)憑證者，請逕至憑證發行單位執行相關憑證密碼變更作業。
- 若您真的忘記申請帳號時登記的電子郵件，請洽各地區地方稅務局協助您變更電子信箱，再進行密碼重設。
- 因密碼郵件帶有超連結URL網址，可能被歸為垃圾信件，若沒有收到密碼信，請先至垃圾郵件或阻攔信件尋找，謝謝

帳號 *

電子信箱 *

忘記電子信箱

驗證碼 *

AHUK

重新產生驗證碼

確認送出



帳號登入-重設密碼通知信件

寄件者： <etax_admin@msnet.tax.nat.gov.tw>

Date: 2023年7月7日 週五 下午1:57

Subject: 地方稅網路申報[重設密碼信]

To: [REDACTED]

本信件是系統自動寄發，請勿直接回覆，有任何問題，請與客服中心聯繫 0800-818-388

親愛的 [REDACTED]) 您好：

若您需要一個新密碼登入地方稅網路申報系統 [請前往重設我的密碼](#)
(若無法開啟連結請將超連結網址完整複製到瀏覽器網址列並按下Enter)

<https://netap.tax.nat.gov.tw/PEFLRX/Lrx201d03?PWDCHECK=w4nLjQ7XxDmfdzOK2bq//biC7TfVreIwt2yC9F19fhc=>

(此連結將在24小時後或重設密碼後失效！)

地方稅網路申報 敬啟



帳號登入-重設密碼

重設密碼

帳號

新密碼

確認密碼

* 可使用字元為 數字、英文字母大小寫及
! @ # \$ % ^ * () _ 等符號。

* 密碼長度至少 8 位數、不可【全部數字】或
【全部英文字母】或【全部符號】。

配合密碼強化政策，密碼設定須符合以上規則



大綱

- 帳號申請
- 登入作業
- 印花稅網路申報
- 其他功能



憑證繳納-申請與查詢新增

地方稅網路申報作業
驗證環境



功能選單

LRX504_憑證繳納申請與查詢

字型大小: 大 | 中 | 小 高雄市稅捐稽徵處

- 印花稅
- 異總繳納申報
- 異總繳納查詢
- 異總申報資料封封上傳
- 憑證繳納申請與查詢**
- 憑證繳納批次上傳

【查詢】 新增 清除 查詢

申報縣市	全部	所屬年月(YMMM)		發單日期(起)~(迄)	
案號		統一編號		申報狀態	全部
繳款書已列印					

全選 全不選 確認送出 繳款書列印 複製新案 刪除 建檔明細清單

頁次 每頁顯示 15 筆, 總筆數: 0

查/編	註銷與否	繳款書已列印	案號	申報縣市	申報狀態	統一編號	納稅義務人名稱	稅額	發單日期	限繳迄日	憑證名稱	檢查碼	電子繳款
-----	------	--------	----	------	------	------	---------	----	------	------	------	-----	------

頁次 每頁顯示 15 筆, 總筆數: 0

大額憑證總繳更名「憑證繳納」

- 申請流程: 新增→登入申請資料後...
- 本畫面提供列印繳款書及連結至財金繳款功能, 於資料確認送出後, 即不可再異動申報資料; 若申報資料有誤者, 請洽各分局(處)所屬服務人員辦理人工更正。
- 申報狀態說明:
 - 已存檔待傳送: 已建檔完成, 申請資料尚未確認送出傳輸到主機。
 - 申報資料已傳送: 已傳輸至主機等待處理結果。
 - 申報完成: 完成申報。
 - 申報失敗: 請洽各分局(處)所屬服務人員, 詢問失敗原因。
- 若有誤申報情形, 請於確認送出前, 使用"註銷"鈕予以註銷。

登出

憑證繳納-繳款書線上建檔

功能選單



LRX504_印花稅憑證繳納繳款書線上建檔

字型大小: 大 | 中 | 小



臺北市稅捐稽徵處

印花稅

憑證繳納申報

憑證繳納查詢

憑證申報資料批次上傳

憑證繳納申報與查詢

憑證繳納批次上傳

個人資料管理

案件編號

存檔

回上一頁

縣市代號 *

發票日期

1120926

限繳日期

1121006

管轄機關 *

(* 為必要輸入欄位, 資料存檔後縣市代碼及管轄機關無法再修改。)

 自動補繳

加計利息

▲ **紅色*號**為必填，輸入完成點選存檔，此時申報資料尚未送出狀態仍為待傳送

▲ 若為代理申報，系統會顯示近2個月內代理申報成功的納稅義務人資料。

▲ **自動補繳功能:**

勾選：即代表要補繳利息,利息部份由金融單位試算,系統無法顯示金額。

未勾選:即無須補繳，繳款書則會顯示金額。

印花稅額 *

名稱(羅馬拼音):

電子郵件信箱:

負責人身分證號:

負責人姓名:

負責人姓名(羅馬拼音):



憑證繳納-繳款書線上建檔

憑證繳納印花稅
(縣市代號下拉選單含22縣市可選)

案件編號

縣市代號 * 臺北市

管轄機關 * 中正分處 (中正區) (* 為必要輸入欄位, 資料存檔後縣市代碼及管轄機關無法再修改。)

憑證名稱 * 承攬契據 請選擇承攬種類 * 111000

承攬標的物所屬縣市 * 臺北市

請選擇承攬種類
 工程承攬
 勞務承攬
 工程承攬

臺北市
臺中市
基隆市
臺南市
高雄市
新北市
宜蘭縣
桃園市
嘉義市
新竹縣
苗栗縣
南投縣
彰化縣
新竹市
雲林縣
嘉義縣
屏東縣
花蓮縣
臺東縣

附件上傳 存檔 回上一頁

限繳日期 1121125

自動補繳 加計利息 0

印花稅額 * 0

名稱(羅馬拼音):

身分證/統一編號: 姓名:

住址: *

電話號碼: *

行動電話:

電子郵件信箱:

負責人身分證號:

相對人

身分證/統一編號: 姓名: *

名稱(羅馬拼音):

▲ 承攬契約增加承攬種類以下拉選單設定

▲ 其他憑證名稱增加標的物所屬縣市紅字提示

▲ 納稅義務人：若為營利事業統一編號，欲使用信用卡繳稅者，要輸入負責人身分證號，Paytax才會顯示信用卡繳稅選項。

憑證繳納-繳款書線上建檔

LRX504_印花稅憑證繳納繳款書線上建檔

 字型大小：大 | 中 | 小  臺北市稅捐稽徵處

案件編號

附件上傳

存檔

回上一頁

縣市代號 * 臺北市

發單日期 1120926

限繳日期 1121125

管轄機關 * 中正分處 (中正區) (* 為必要輸入欄位，資料存檔後縣市代碼及管轄機關無法再修改。)

憑證名稱 * 承攬契據 請選

憑證書立或交付使用日期 自動補繳

加計利息 0

承攬標的物所屬縣市 * 臺北市

憑證標的物 *

憑證金額 * 0 含營業稅 0.05

1.憑證書立交付使用日期/自動補繳：逾期申報時填選，系統會估算加計利息，實際需依代收金融單位計算為主。

2.含營業稅：若勾選憑證金額，請輸入含稅金額，系統會自動計算不含營業稅的印花稅額。

3.相對人：請輸入簽訂合約契約對象資料。

納稅義務人

身分證號/統一編號 * 住址 * 電話號碼 * 電子郵件信箱: 負責人身分證號: 負責人姓名: 負責人姓名(羅馬拼音):

相對人

身分證號/統一編號: 名稱 * 名稱(羅馬拼音): 

憑證繳納-附件上傳

LRX504_印花稅憑證繳納繳款書線上建檔

字體大小：大 | 中 | 小  臺北市稅捐稽徵處

案件編號 附件上傳 存檔 回上一頁

縣市代號 *	臺北市	發單日期	1120926	限繳日期	1121125
管轄機關 *	中正分處 (中正區) (* 為必要輸入欄位，資料存檔後縣市代碼及管轄機關無法再修改。)				
憑證名稱 *	承攬契據	請選	憑證書立或交付使用日期	<input type="checkbox"/> 自動補繳	加計利息

承攬標的物所屬

大額憑證總繳10101899910007_附件上傳: 3. 完成

憑證標的: 1.檔案類型限制為 word、excel、jpg、pdf

憑證標的: 2.檔案大小限制為 SMB(5242880 bytes)

1. 瀏覽...

2. 加入

已上傳檔案

SMI_A_10101899910007_110102911595201_1.pdf 刪除

納稅義務人

身分證號

電話號碼: 行動電話:

電子郵件信箱:

負責人身分證號: 負責人姓名: 負責人姓名(羅馬拼音):

相對人

身分證號/統一編號: 名稱: 名稱(羅馬拼音):

憑證繳納-確認送出

LRX504_憑證繳納申請與查詢

【查詢】

申報縣市: 全部

案號:

繳款書已列印:

全選 全不選 **確認送出** 繳款書列印 複製新案

網頁訊息

確認送出後,不可再異動申報資料,是否確定?

確定 取消

查/編	註銷與否	繳款書已列印	案號	申報縣市	申報狀態	統一編號	納稅義務人名稱	稅額	發單日期	限繳迄日	憑證名稱	檢查碼	電子繳款
<input checked="" type="checkbox"/> 編輯	否	否	910001	臺北市	已存檔待傳送	G2	GTE	3,333	112/09/09	093/09/02	不動產交換	79	

頁次 1 每頁顯示 15 筆, 總筆數: 1

LRX504_憑證繳納申請與查詢

【查詢】

申報縣市: 全部

案號:

繳款書已列印:

全選 全不選 確認送出 **繳款書列印** 複製新案 刪除 建檔明細清單

▲ 確認送出後, 不可再異動資料

▲ 申報資料已傳送才可列印繳款書或電子繳款

查/編	註銷與否	繳款書已列印	案號	申報縣市	申報狀態	統一編號	納稅義務人名稱	稅額	發單日期	限繳迄日	憑證名稱	檢查碼	電子繳款
<input type="checkbox"/> 查看	否	否	910001	臺北市	申報資料已傳送	G2	GTE	3,333	112/09/09	093/09/02	不動產交換	79	電子繳款

頁次 1 每頁顯示 15 筆, 總筆數: 1

憑證繳納-繳款書列印

LRX504_憑證繳納申請與查詢

【查詢】

申報縣市

案號

繳款書已列印

全選 全不選 確認送出 **繳款書列印** 複製新

查/編	註冊與否	繳款書已列印	案號
<input checked="" type="checkbox"/>	否	否	10001

考量資訊安全與個人資料保護原則，本繳款書建議加入密碼保護(文件開啟密碼即為[登入本系統之帳號]，如以身分證字號登入，英文字母請輸入大寫字母)。

請選擇是否加密：

- 輸入密碼後開啟 (系統建議)
- 不輸入密碼開啟(檔案請勿轉寄或儲存於有風險的電腦設備)

「開啟繳款書不加密」同意書

財政部財政資訊中心依據個人資料保護法規定，向 台端告知下列事項，請 台端詳閱。

為保障您的權益，請於下載繳款書時，詳細閱讀同意書所有內容，當您在線上選擇「不輸入密碼開啟」，表示您已同意遵守以下所有規範並負起繳款書保管之責。

1.網路申報安全注意事項

- (1)勿在不明的網站上申報或下載相關申報軟體，正確網址為 <https://net.tax.nat.gov.tw>。
- (2)申報及機敏資料勿於安裝P2P共享軟體(如：Foxy、eMule、BitTorrent、BitComet等等數十種)的電腦環境中使用；並於申報完成後，將個人申報資料妥善保管，以確保個人資料安全。
- (3)勿在公眾電腦(如網咖)上申報。
- (4)勿在未安裝防毒軟體、防火牆的電腦環境上申報。
- (5)請隨時更新電腦上的修補程式及病毒碼，申報前掃毒以確認電腦安全。
- (6)申報後可至地方稅網路申報系統(<https://net.tax.nat.gov.tw>)查詢資料申報情形。

2.財政部提醒您，下載繳款書選擇「不輸入密碼開啟」時

- (1)您必須遵守相關法令規範，並且對於所儲存的網路申報資料負損害賠償之責。
- (2)請勿傳送任何未經授權會侵犯他人權利的資料。

同意

不同意

憑證繳納-電子繳款

LRX504_憑證繳納申請與查詢

【查詢】

申報縣市

案號

繳款書已列印

新增 清除 查詢

~

確定

vnetap.tax.nat.gov.tw 顯示

1.不動產移轉案件如需立即辦理過戶者，請選擇線上列印繳款書至臨櫃繳納。

2.以晶片金融卡、信用卡及活期（儲蓄）存款帳戶電子繳款繳稅者，如需繳納證明，請於完成後2至4個工作天，向所轄稅捐稽徵機關申請核發。

全選 全不選 確認送出 繳款書列印 複製新案 刪除 建檔明細清單

頁次 1 每頁顯示 15 筆，總筆數: 1

查/編	註銷與否	繳款書已列印	案號	申報縣市	申報狀態	統一編號	納稅義務人名稱	稅額	發單日期	限繳迄日	憑證名稱	檢查碼	電子繳款
<input type="checkbox"/>	查看	否	否	1001	臺北市	申報資料已傳送	g	999	112/09/18	112/11/17	不動產買賣	75	電子繳款 銷帳編號資訊

每頁顯示 15 筆，總筆數: 1

電子繳款：開啟連結至網路繳稅服務網線上繳稅
提醒1-不動產移轉須立即過戶請列印繳款書臨櫃繳納
提醒2-電子繳款需繳納證明者請洽所屬稅捐稽徵機關

憑證繳納-電子繳款繳稅服務網

網路繳稅服務 tax online

印花稅憑證繳納

縣市: 臺北市

機關鄉鎮: 大同分處大同區

身分證號/統一編號(必填): A111111113

應納稅款(必填): 2323

繳納截止日(必填): 121009 日期格式共6碼, 例: 105年1月1日, 請輸入050101

資料號碼(必填): 1999910002

資料年月(必填): 1208 日期格式共4碼, 例: 100年3月, 請輸入0003

檢查號(必填): 06

確認 清除

paytest.fisc.com.tw 顯示

您本次要繳的細稅目和稅款經本網站檢核後, 已於112年8月8日9時17分有成功繳稅紀錄, 請確定是否繼續交易, 以避免發生重複繳稅。若您對繳稅作業有疑問, 請洽財金公司0800-767-168或02-2631-9800分機1400

確定 取消

印花稅憑證繳納

您本次要繳的細稅目和稅款經本網站檢核後, 已於112年8月8日9時17分有成功繳稅紀錄, 請確定是否繼續交易, 以避免發生重複繳稅。若您對繳稅作業有疑問, 請洽財金公司0800-767-168或02-2631-9800分機1400

使用信用卡繳稅
是否需支付發卡機構服務費
請先洽各發卡機構

請選擇繳稅方式.....

- 晶片金融卡
- 活期(儲蓄)存款帳戶
- 信用卡 (請注意:
 1. 使用信用卡繳稅, 是否需支付發卡機構服務費, 請先洽各發卡機構。
 2. 除每年5月份綜合所得稅結算申報自繳稅款案件, 得於法定(或依法展延)申報截止日前取消授權外, 其餘案件一經授權成功, 不能取消或更正。)

確定 取消

▲依縣市、鄉鎮機關、資料號碼、資料年月, 判斷若已有繳稅紀錄則跳出提醒, 按確定後仍可接續操作

憑證繳納-電子繳款列印繳納紀錄

LRX504_憑證繳納申請與查詢

【查詢】

申報縣市:

案號:

繳款書已列印:

	查/編	註銷與否	繳款書已列印	案號
<input type="checkbox"/>	<input type="button" value="查看"/>	否	否	1209199991000
<input type="checkbox"/>	<input type="button" value="查看"/>	否	否	1209729991000

XX市地方稅務局總局
XXX年XX月 憑證繳納紀錄

管理代號	縣市	稽徵單位	鄉鎮市區別	稅目別	稅別	年別		資料號碼		檢查碼	納稅義務人統一編號
						年	期(月)	課稅區	流水號		
	01	39	01	19	N	10	03	3999005010	94		
納稅義務人		[REDACTED]									
案件編號		1100300021		結帳編號		0435439990050103					
繳納金額		\$1,865		繳納日期		110年04月09日					
繳納期間		110年03月26日 - 110年04月25日									
課稅資料	憑證名稱: 不動產買賣										
	憑證標的: 桃園區 [REDACTED] 162 [REDACTED]										
	憑證金額: \$1,865,332										
	稅率(每件): <input type="text" value="0.001"/>										

紀錄包含憑證名稱、標的、金額及稅率等資訊


臺北市稅捐稽徵處

每頁顯示 筆, 總筆數:55 >>

名稱	檢查碼	電子繳款
產買賣	75	<input type="button" value="電子繳款"/> <input type="button" value="列印繳納紀錄"/>
產交換	50	<input type="button" value="電子繳款"/> <input type="button" value="銷帳編號資訊"/>

憑證繳納-複製新案

LRX504_憑證繳納申請與查詢

字體大小： 大 中 小  臺北市稅捐稽徵處

【查詢】

申報縣市: 所屬

案號:

繳款書已列印:

新增 清除 查詢

期(起)~(迄): ~

申報狀態:

全選 全不選 確認送出 繳款書列印 **複製新案** 刪除

頁次 每頁顯示 筆, 總筆數: 1

查/編	註銷與否	繳款書已列印	案號	申報縣市	申報狀態	統一編號	納稅義務人名稱	稅額	發單日期	限繳迄日	憑證名稱	檢查碼	電子繳款
<input checked="" type="checkbox"/> 編輯	否	否	12091899910005	臺北市	已存檔待傳送	G1	納稅義務人	40	112/09/27	112/11/26	銀錢收據	06	

頁次 每頁顯示 筆, 總筆數: 1

網頁訊息

確定「複製」勾選資料?

確定 取消

【查詢】

申報縣市: 所屬年月(YMMM):

案號: 統一編號:

發單日期(起)~(迄): ~

申報狀態:

全選 全不選 確認送出 繳款書列印 複製新案 刪除 建檔明細清單

頁次 每頁顯示 筆, 總筆數: 2

查/編	註銷與否	繳款書已列印	案號	申報縣市	申報狀態	統一編號	納稅義務人名稱	稅額	發單日期	限繳迄日	憑證名稱	檢查碼	電子繳款
<input type="checkbox"/> 編輯	否	否	12091899910006	臺北市	已存檔待傳送	G1	納稅義務人	40	112/09/27	112/11/26	銀錢收據	07	
<input type="checkbox"/> 編輯	否	否	12091899910005	臺北市	已存檔待傳送	G1	納稅義務人	40	112/09/27	112/11/26	銀錢收據	06	

頁次 每頁顯示 筆, 總筆數: 2



憑證繳納-刪除

LRX504_憑證繳納申請與查詢

字型大小：大 | 中 | 小  臺北市稅捐稽徵處

【查詢】

新增 清除 查詢

申報縣市

票號

繳款書已列印

發單日期(起)~(迄) ~

申報狀態

網頁訊息

? 確定「刪除」勾選資料?

頁次 1 每頁顯示 15 筆，總筆數:2

	查/編	註銷與否	繳款書已列印	案號	申報縣市	申報狀態	統一編號	納稅義務人名稱	稅額	發單日期	限繳迄日	憑證名稱	檢查碼	電子繳款
<input checked="" type="checkbox"/>	編輯	否	否	12091899910006	臺北市	已存檔待傳送	G1	納稅義務人	40	112/09/27	112/11/26	銀錢收據	07	
<input type="checkbox"/>	編輯	否	否	12091899910005	臺北市	已存檔待傳送	G1	納稅義務人	40	112/09/27	112/11/26	銀錢收據	06	

頁次 1 每頁顯示 15 筆，總筆數:2

憑證繳納-建檔明細清冊

LRX504_憑證繳納申請與查詢

字型大小: 大 | 中 | 小  臺北市稅捐稽徵處

顯示所有申報資料，明細清冊為Excel檔案

【查詢】

【查詢】

新增 清除 查詢

新增 清除 查詢

申報縣市 全部

案號

統一編號

申報狀態 全部

繳款書已列印

全選 全不選 確認送出 繳款書列印 複製新案 刪除 建檔明細清冊

頁次 1 每頁顯示 15 筆, 總筆數: 2

查/編	註銷與否	繳款書已列印	案號	申報縣市	申報狀態	統一編號	納稅義務人名稱	稅額	發單日期	限繳迄日	憑證名稱	電子繳款	
<input type="checkbox"/>	查看	否	否	10101899910007	臺北市	申報資料已傳送	85159211	測試	100	110/10/29	110/12/18	承攬契據	電子繳款 銷帳編號資訊

頁次 1 每頁顯示 15 筆, 總筆數: 2

A1 案件編號

A	B	C	D	E	F	G	H	I	J
1	案件編號	申報縣市	統一編號	納稅義務人稅額	發單日期	現繳迄日	憑證名稱	憑證標的物	憑證金額
2	99 A								
3	99 A								
4	99 A								
5	99 A								
6	99 A								
7									

- 申請流程: 新增→登打申請
- 本畫面提供列印繳款書及通
- 申報狀態說明:
 已存檔待傳送: 已建檔完成
 申報資料已傳送: 已傳輸至
 申報完成: 完成申報。
 申報失敗: 請洽各分局(處)所屬服務人員, 詢問失敗原因。

憑證繳納-批次上傳

地方稅網路申報作業

驗證環

- ▲ 僅供上傳Excel檔，副檔名xls，大小限制5MB
- ▲ 一次最多瀏覽選取5個檔案，所有檔案加入後點**申報資料匯入**

功能選

- 印花稅
- 憑證繳納申報
- 憑證繳納查詢
- 憑證申報資料批次上傳
- 憑證繳納申報與查詢
- 憑證繳納批次上傳
- 個人資料管理

【上傳】

1.

憑證	繳納	未	繳	任何	檔案
憑證	繳納	未	繳	任何	檔案
憑證	繳納	未	繳	任何	檔案
憑證	繳納	未	繳	任何	檔案
憑證	繳納	未	繳	任何	檔案

2.

- 申報資料檔須為excel或csv，即副檔名為xls、xlsx、csv，大小限制為5MB(5242880 bytes)。
- 請先點選『瀏覽』選擇要申報的檔案，最多一次可選取五筆檔案，再點選『加入』，可重複執行。
- 所有要申報的檔案都加入完畢後，再點選『申報資料匯入』。
- [憑證繳納批次上傳申報檔格式\(.doc\)](#)
- [憑證繳納批次上傳申報檔格式\(.odt\)](#)
- [憑證繳納批次上傳申報範例檔\(.xls\)](#)

3.

序號	檔案名稱	縣市別	管轄機關	納稅義務人 身分證號/統一編號	納稅義務人 名稱	稅額	憑證名稱	憑證標的	限繳迄日

大綱

- 帳號申請
- 登入作業
- 印花稅網路申報
- 其他功能



其他功能-使用者基本資料維護

地方稅網路申報作業
驗證環境
 vnetap.tax.nat.gov.tw 顯示
 如欲異動「彙總業者」基本資料請至轄屬稽徵機關辦理

功能選單
 印花稅
 個人資料管理
 使用者基本資料維護
 娛樂及印花稅密碼變更(限使用帳號登入者)

LRX203_使用者
 【已申請帳號】

縣市	申請類別	登入方式	狀態	稅籍編號/總繳編號	老闆/委任人代表	申請日期	核准日期	停用日期	停用原因
高雄市	印花稅彙總繳納	未使用憑證	正常	無		0990316	0990319		
高雄市	印花稅憑證繳納	未使用憑證	正常	無		0990629	0990701		

頁次 1 每頁顯示 15 筆, 總筆數: 2

【基本資料】

登出

統一編號/身分證字號 * 25
 申報人 * 和
 申報人(羅馬拼音)
 電子郵件信箱 * he.
 聯絡電話 * 02-0000000 (範例)
 傳真號碼 02-0000000 (範例)
 行動電話 (範例)
 戶籍地址
 通訊地址 * 83

確定

臺北市稅捐稽徵處

存檔

修改(帳號)使用者基本資料，當系統檢查申報人含彙總業者身分時，將提醒如欲異動「彙總業者」基本資料請至轄屬稽徵機關辦理

其他功能-娛樂及印花稅密碼變更

- 印花稅
- 個人資料管理
- 使用者基本資料維護
- 娛樂及印花稅密碼變更(限使用帳號登入者)

【密碼變更】 確認變更

身分證號(統一編號)*	<input type="text"/>
目前密碼*	<input type="password"/>
新密碼*	<input type="password"/>
新密碼再確認*	<input type="password"/>

* 為必要輸入欄位。
可使用字元 0-9、a-z、A-Z 及 ! @ # \$ % ^ * () _ 等符號。
密碼長度 8-12 位數
應含英文大寫、英文小寫、數字、特殊符號四類中取三類組成。

以帳號密碼登入者
須每90天變更一次

登出