繳稅服務 功能說明

2026/10



AGENDA



01 公司介紹

02 全盈+PAY App 介紹

03 App下載及註冊方式

04 QR Code繳納查核定稅額流程

05 QR Code繳納綜合所得稅核定補徵稅款流程

06 交易處理中/失敗情境說明

07 查詢交易記錄流程

08 查詢訊息內容流程

全盈+PAY
Plus Pay

公司介紹



全盈+PAY
Plus Pay

公司介紹

- **2022年4月正式開業上線**
- 電子支付品牌：全盈+PAY
- 股東結構：由臺灣領先的企業品牌所共同投資。

FamilyMart　玉山銀行 E.SUN BANK　台新創投　PChome ONLINE

- **臺灣首家零售與銀行共同出資之專營電支機構。**
- 可經營服務：**款項收付、跨境支付、儲值金收付等服務**。此外，全盈支付與台灣主要商業銀行深度整合，提供微金融合作服務。
- 特約通路：**涵蓋400多個品牌、40多萬個通路，並與全家便利商店零售生態高度融合。**



全盈+PAY App 介紹



全盈+PAY
Plus Pay

全盈+PAY

40多萬個通路

多元便利支付

多樣化支付方式

錢包　銀行帳戶　信用卡　乘車碼　TWQR

廣泛合作通路

零售業　交通運輸　購物　電子商務　餐廳

點數累積兌換

Fami Point 跨通路使用



創新應用場景

生活服務

水費　電費　停車費　瓦斯費　電信費　生活自動繳

綠色服務

- 「減碳贏家」讓用戶透過日常消費參與減碳
- 累積減碳克數機制，兌換環保商品

企業服務

- 導入企業員工薪轉帳戶及零用金管理

App下載及註冊方式



全盈+PAY
Plus Pay

App 下載



下載 全盈+PAY App

GET IT ON Google Play

Download on the App Store

應用程式名稱：全盈+PAY

本文件屬 全盈支付金融科技股份有限公司 所有，機敏資訊請勿外流

App 下載

開始全盈+PAY



輸入手機號碼

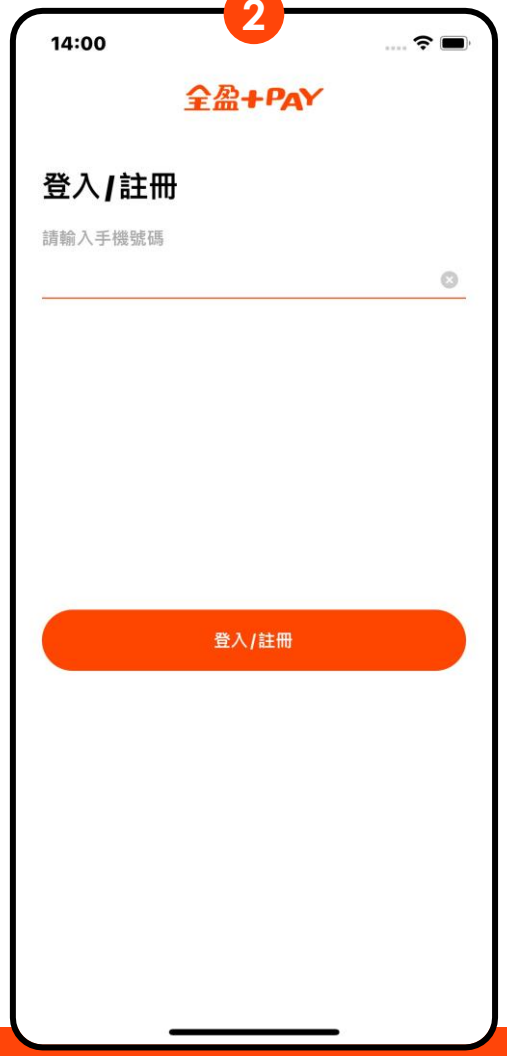

同意會員條款



手機簡訊驗證



App 下載

設定支付密碼



身分驗證



綁定支付工具



手機簡訊驗證

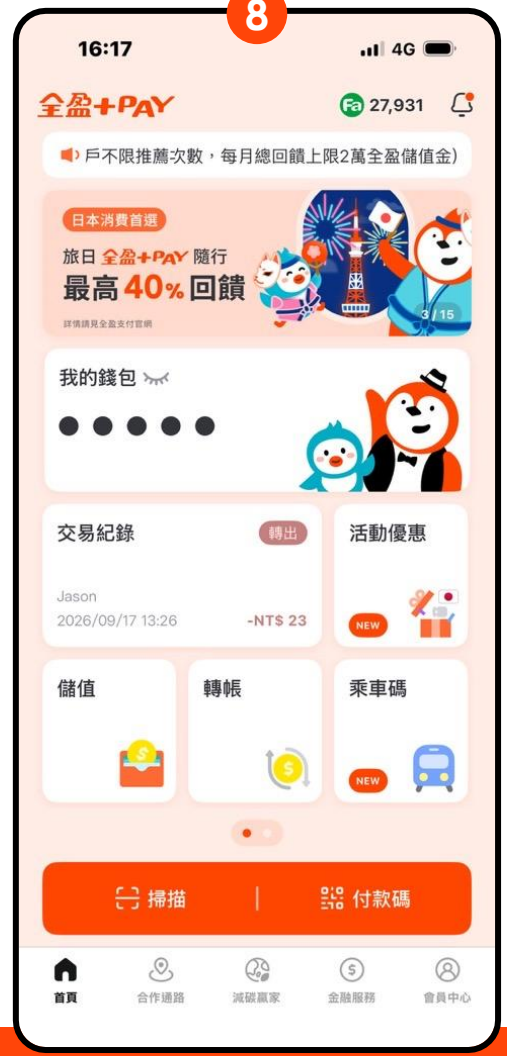

QR Code繳納查核定稅額流程



全盈+PAY
Plus Pay

QR Code繳納查核定稅額流程

開啟全盈+PAY

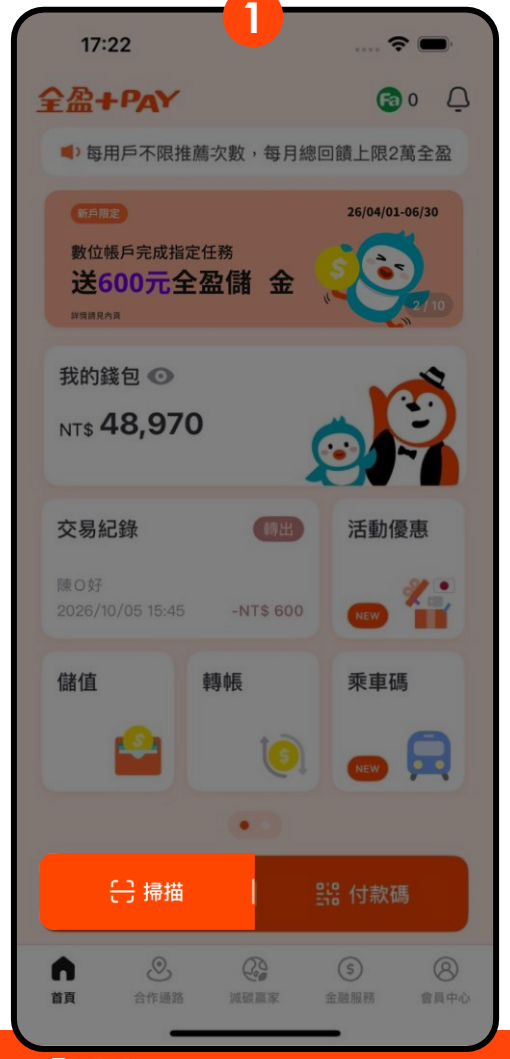

或點擊繳費功能



開啟繳稅服務

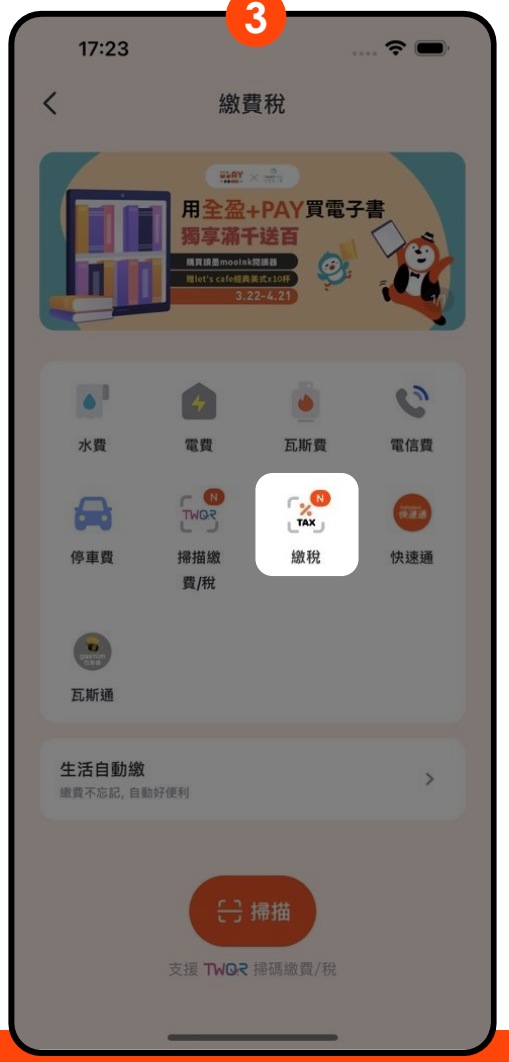

掃描稅單的QR Code



QR Code繳納查核定稅額流程

進入帳單資訊頁，帳單資訊內容由系統帶入，點擊〔下一步〕



確認付款資訊



*點選付款方式，切換支付工具



QR Code繳納查核定稅額流程

輸入支付密碼或生物辨識，進行身分驗證



付款成功



本文件屬 全盈支付金融科技股份有限公司 所有，機敏資訊請勿外流

QR Code繳納綜合所得稅核定補徵稅款流程



全盈+PAY
Plus Pay

QR Code繳納綜合所得稅核定補徵稅款流程

開啟全盈+PAY

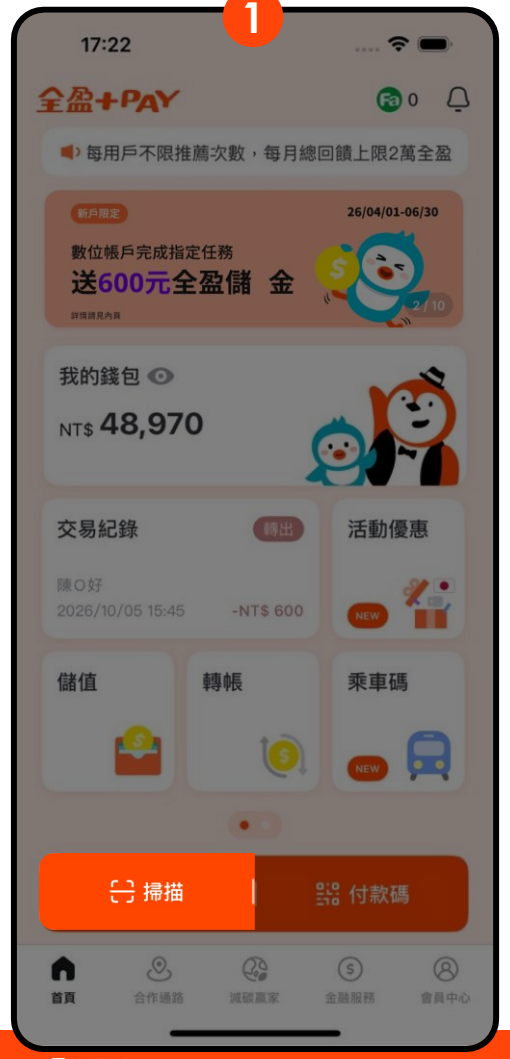

或點擊繳費功能



開啟繳稅服務

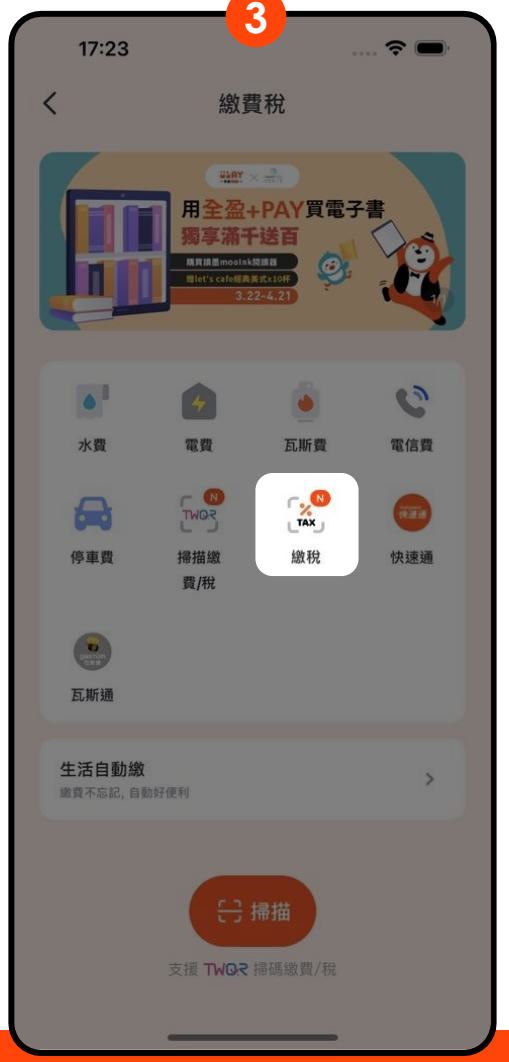

掃描稅單的QR Code



QR Code繳納綜合所得稅核定補徵稅款流程

進入帳單資訊頁，帳單資訊內容由系統帶入，點擊〔下一步〕



確認付款資訊



輸入支付密碼或生物辨識，進行身分驗證



付款成功



交易處理中/失敗情境說明



全盈+PAY
Plus Pay

交易處理中/失敗情境說明

A 狀態未明，交易尚未連線到財金。

交易結果頁



交易紀錄明細頁(2-1)交易已扣款成功，實際還再重新嘗試處理中，並會於交易說明載明交易狀況。





交易紀錄明細頁(2-2)重新嘗試後，交易結果將於後續更新為最終狀態-(以失敗結果示意)



交易處理中/失敗情境說明

B 失敗交易，電支平台收到回覆訊息，表示交易失敗。

交易結果頁





交易紀錄明細頁





查詢交易記錄流程



全盈+PAY
Plus Pay

查詢交易記錄流程

開啟全盈+PAY，點擊〔交易紀錄〕

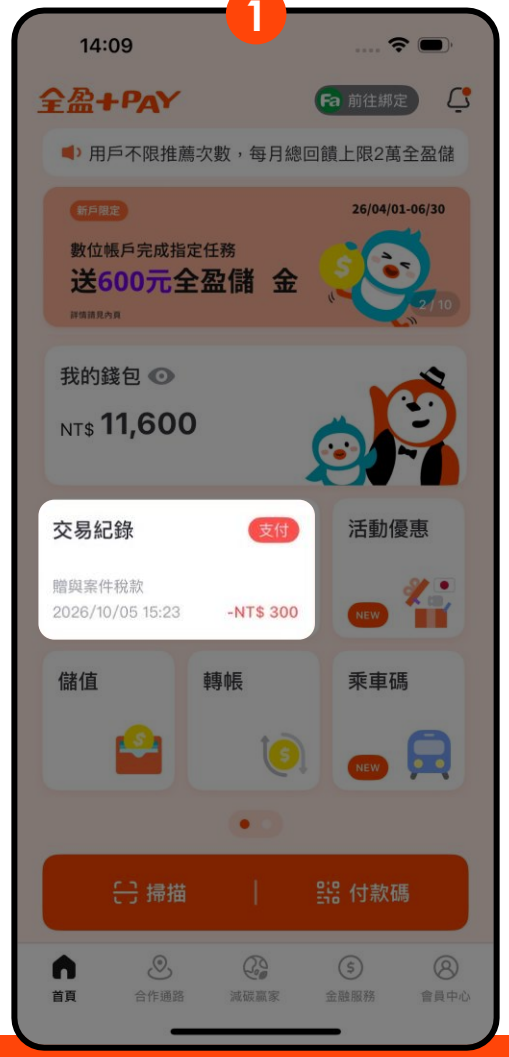

選擇交易紀錄中欲查看之交易項目

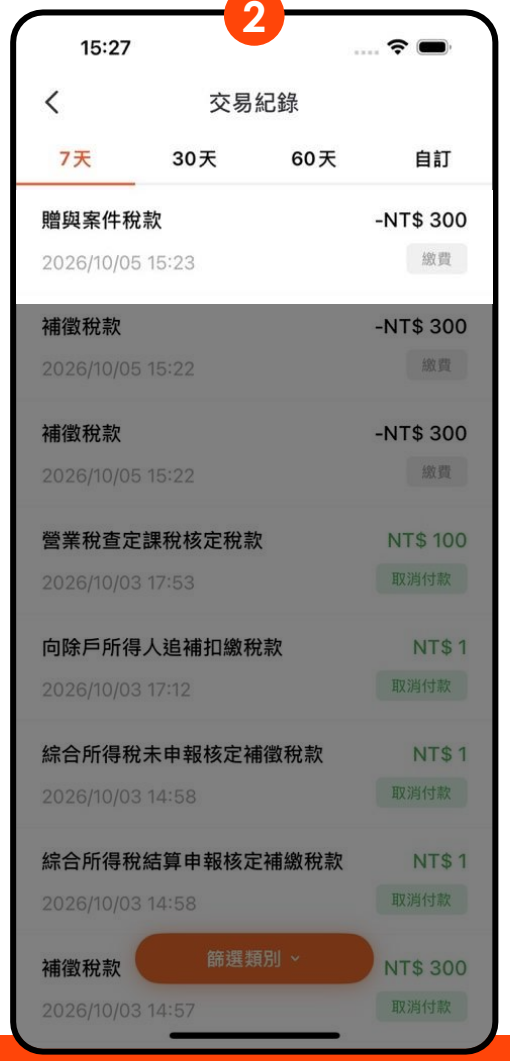

進入交易記錄明細-付款成功





查詢訊息內容流程



全盈+PAY
Plus Pay

查詢訊息內容流程

開啟全盈+PAY，點擊右上角小鈴鐺〔訊息中心〕

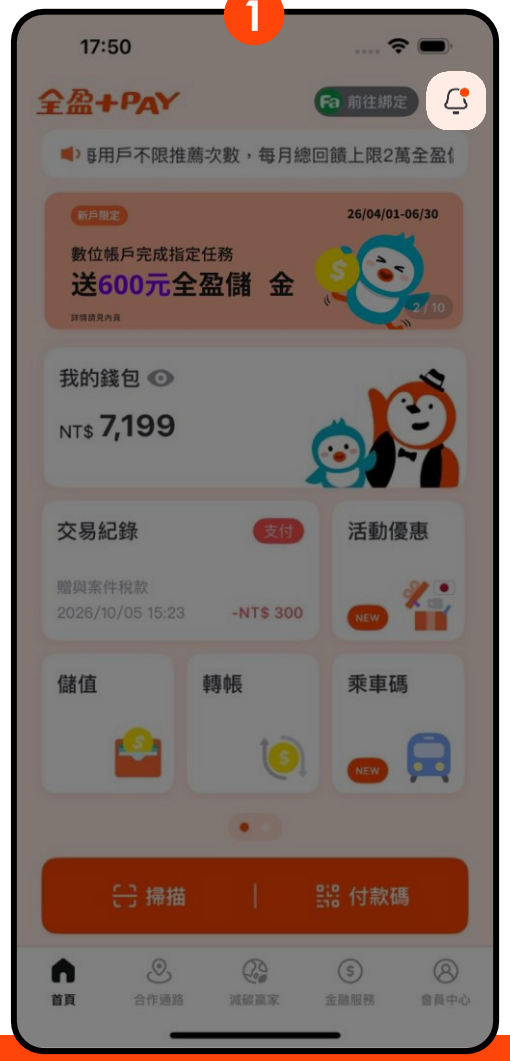

選擇訊息中心欲查看之通知項目



進入訊息內容查看訊息



全盈+PAY
Plus Pay



THANK YOU